

OIF Hovedafdeling 2010

Resultat opgørelse for perioden 1. januar - 31. december


Indtægter	
Medlemstilskud	125.005
Kridtpenge	17.900
Reklame skilte	68.000
Andre indtægter	15.525
Indtægter i alt	226.430
Udgifter	
Tilskud afdelinger	158.645
Kridtpenge	17.900
Tilskud afdelinger i alt	176.545
Administrationsomkostninger	40.678
Kontorhold	30.413
Klublokale	-4.448
	66.643
Resultat før henlæggelser og finansielle poser	
Henlæggelser	14.000
Rente indtægter	-12.006
	1.994
Udgifter i alt	245.182
Årets resultat	-18.752

Balance pr. 31. December 2010


Aktiver	
Bank Nordea	70.547
Obligationer	299.725
Andre tilgodehavender	71.832
Aktiver i alt	442.104
Passiver	
Egenkapital primo	439.582
Årets resultat	-18.752
Egenkapital i alt	420.830
Anden gæld	4.983
Henlæggelser	16.291
	21.274
Passiver i alt	442.104


Foranstående regnskab og bilag er gennemgået. Kasse-, bank-, og obligationsbeholdninger er afstemt med kontoudskrifter.

Osted, den 17. februar 2011


Formand  Jens P. Andersen

 Marianne Kristensen

Revisorer: Hans Peder Wamsler


Kasserer Jesper L. Damgaard
 Pernille Fellmann

 Ejvind Rølling



OIF Sponsor afd. 2010
Resultat opgørelse for perioden 1. januar - 31. december

Indtægter		
Faktura jf. sponsoraftale, reklameskilte		89.640
Rente indtægter		6
	Indtægter i alt	<u><u>89.646</u></u>
Udgifter		
Tilskud afdelinger	oktober	70.000
Tilskud afdelinger	marts	60.930
	Tilskud afdelinger i alt	<u><u>130.930</u></u>
	Årets resultat	<u><u>-41.284</u></u>

Balance pr. 31 december

Aktiver		
Bank Nordea		88.062
	Aktiver i alt	<u><u>88.062</u></u>
Passiver		
Egenkapital primo		59.346
Årets resultat		-41.284
	Egenkapital ultimo	<u><u>18.062</u></u>
Anden gæld		70.000
		<u>70.000</u>
I alt passiver		<u><u>88.062</u></u>

Foranstående regnskab og bilag er gennemgået. Kasse og bank er afstemt med kontoudskrifter.

Osted, den 17. februar 2011

Formand


Jens P. Andersen


Marianne Kristensen

Revisorer:

Hans Peder Wamsler


Kasserer Jesper L. Damgaard


Pernille Fellmann


Ejvind Rølling

OIF Støtte 2010

Resultat opgørelse for perioden 1. januar - 31. december

Indtægter	
Kontingent	8.700
Obligationsrenter	3.018
Andre indtægter	3.701
Indtægter i alt	15.419
Udgifter	
Party udgifter	-16.411
Sankt Hans	6.424
Bingo	295
	-9.692
Ungdomspris	-1.000
Udbetalt støtte	0
Badminton	-10.000
Billard	-2.500
Sankt Hans	-1.606
Materialer	-1.382
Bank omkostninger	-152
Kursfortjeneste	724
Rente indtægter	7
Udgifter i alt	-15.909
Årets resultat	-10.182

Balance pr. 31 december

Aktiver	
Bank Nordea	4.403
Bank Nordea	18.480
Obligationer	49.024
Tilgodehavender	14.320
Aktiver i alt	86.227
Passiver	
Egenkapital primo	93.928
Årets resultat	-10.182
Egenkapital i alt	83.746
Skyldige omkostninger	2.481
Passiver i alt	86.227

Foranstående regnskab og bilag er gennemgået. Kasse-, bank-, og obligationsbeholdninger er afstemt med kontoudskrifter.

Osted, den 17. februar 2011

Formand

Jens P. Andersen

Marianne Kristensen

Revisorer:

Hans Peder Wamsler

Kasserer Jesper L. Damgaard

Pernille Fellmann

Ejvind Rølling

OIF Håndbold 2010

Resultat opgørelse for perioden 1. januar - 31. december

Omkostninger	
Bank omkostninger	-308
Kontigent DHF	-1.440
Diff jf. afstemning	-125
Resultat	-1.873


Balance pr. 31 december

Aktiver	
Bank Nordea	59.394
Diff.	0
Aktiver i alt	59.394
Passiver	
Egenkapital primo	61.267
Årest resultat	-1.873
Egenkapital ultimo	59.394

Foranstående regnskab og bilag er gennemgået. Kasse og bank er afstemt med kontoudskrifter.

Osted, den 17. februar 2011

Formand



Jens P. Andersen



Marianne Kristensen


Kasserer Jesper L. Damgaard



Pernille Fellmann

Revisorer:

Hans Peder Wamsler



Ejvind Rølling

